



環境部
Ministry of Environment



行政院國家永續發展委員會 115年第1次綠色環境工作圈會議



請簽到

報告人：環境部 邱瑜禎技正
115年5月4日



會議資料





議程

時程	時間	議案
14:00-14:05	5分鐘	報告案（一） 前次會議決議事項辦理情形
14:05-14:10	5分鐘	報告案（二） 綠色環境工作圈推動情形報告
14:10-15:10	60分鐘	報告案（三） 綠色環境工作圈「2025年度指標填報執行情形」
15:15-15:20	5分鐘	臨時動議



01

報告案（一）

前次會議決議事項辦理情形



項次	決議事項	辦理情形說明	列管建議
1	請落後指標權責單位依據委員意見進行檢討	各單位113年落後指標已依委員意見修正。	解除列管
2	<p>(一)同意不修正我國永續發展目標6標題名稱，維持為「確保環境品質及永續管理環境資源」。</p> <p>(二)請各指標修正提案單位參採委員建議，就修正提案內容進行修正，後續配合行政院國家永續發展委員會（下稱永續會）秘書處辦理修正提案提報作業。</p>	各單位已參考委員意見調整後陸續於114年5月提送永續會，又於114年11月配合永續會意見修正後，簽奉副執行長核定，逕送至永續會彙辦。	解除列管
3	<p>(一)請各部會參採委員意見進行修正檢討報告。</p> <p>(二)請目標14、15工作分組將修正後檢討報告，提送本工作圈轉副執行長同意後，函送永續會。</p> <p>(三)請目標6、12、13工作分組將修正後檢討報告簽請副執行長同意後函送永續會。</p>	各工作分組已將修正後「113年指標執行檢討報告」簽請副執行長同意後函送永續會。「2024年台灣永續發展目標年度檢討報告」永續會業於114年12月出版並公告於官網。	解除列管



01

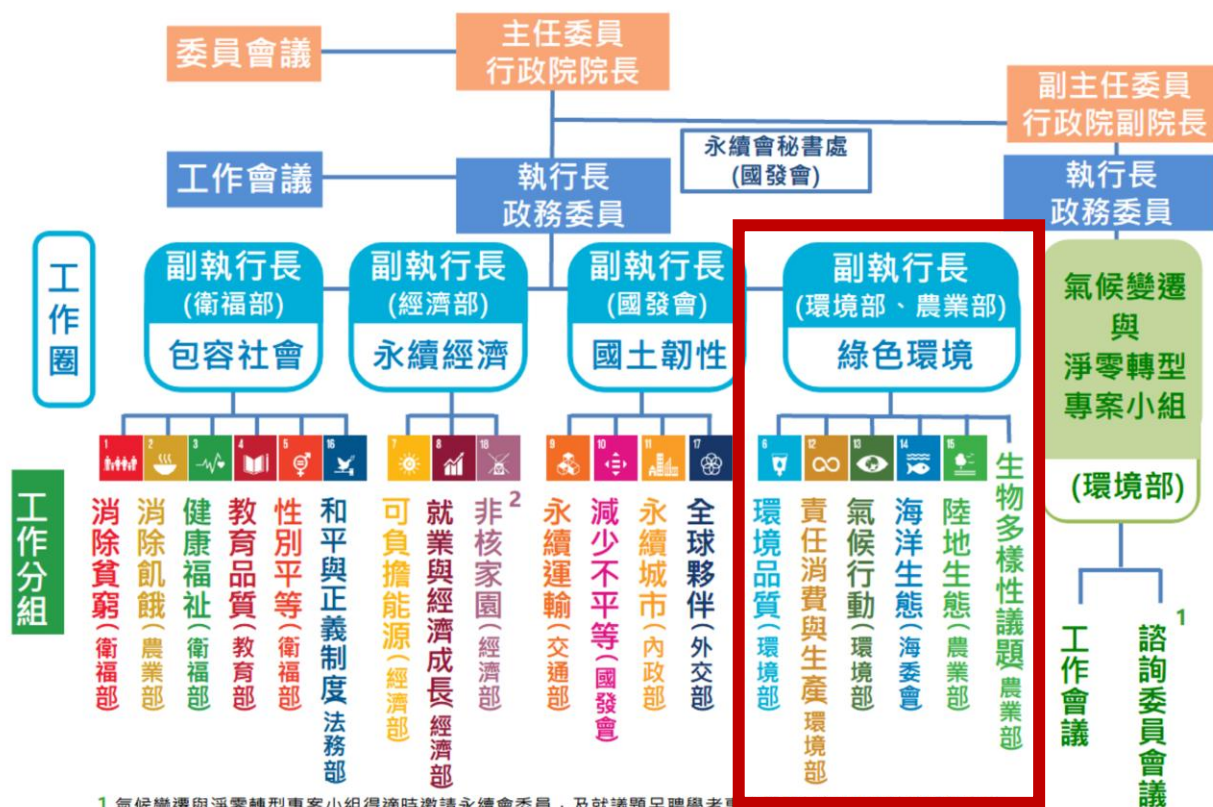


報告案（二）

綠色環境工作圈推動情形報告

永續會副執行長（環境部、農業部）督導綠色環境工作圈

行政院國家永續發展委員會運作機制



《臺灣永續發展目標》 (2018年核定並經滾動檢討)

18項 核心目標	143項 具體目標	337項 對應指標
--------------------	---------------------	---------------------

配合永續會年度作業與管考時程

法源依據：「行政院國家永續發展委員會設置要點」及「臺灣永續發展目標追蹤管考作業原則」



114年度績效檢討時程

每年3月底前

對應指標主辦機關，完成管考系統填報前年度績效。

每年4月底前

由工作分組召集機關至管考系統進行審核。

每年5月底前

工作分組召集機關送副執行長核定綠色工作圈前(114)年度對應指標的推動情形

114年與115年作業要求對照表

管理項目	114年度 (針對2024指標)	115年度 (針對2025指標)
相同處	指標填報 (3/31前)	管考系統填報「編號100-永續指標2024」之達成情形、成果與落後原因。
	管考系統填報「編號100-永續指標2025」，之達成情形、成果與落後原因。	
	審查作業 (4/30前)	工作分組須於4月30日前督導並審查完畢
		工作分組須於4月30日前督導並審查完畢
相異處	提報內容 (5/31前)	1.完成管考系統填報 2.研提「113年度檢討報告」
		1.匯出管考系統「114執行情形」電子檔 2.研提「115核心目標推動展望」。
	文書簡化	需研提「113年度檢討報告」
		為簡化文書處理作業，「114年度檢討報告」將由永續會秘書處先行依各分組提交內容彙撰初稿，續請各分組檢視確認。



01

報告案（三）

綠色環境工作圈「2025年度 指標填報執行情形」



2025年度 綠色環境工作圈 主政指標達成情形

臺灣永續發展目標綠環工作圈對應指標91項，
於永續會填報系統中，對應指標含副指標總計112項

系統指標總數

112

未達標

9

未達週期

10



2025年綠色環境工作圈目標推動進展

達成率計算方式



整體達成率

展現組織在推進永續發展目標上的強勁執行力與高度承諾。



(SDG 13)

100%

氣候行動全面達標



(SDG 14)

100%

海洋生態全面達標



責任消費與生產
(SDG 12)



陸地生態
(SDG 15)



環境品質
(SDG 6)

說明：各目標指標達成率計算公式為：2025年進度符合預期指標個數 ÷ (指標總個數扣除未達統計週期指標個數) × 100%



目標6達成情形

指標總數：35

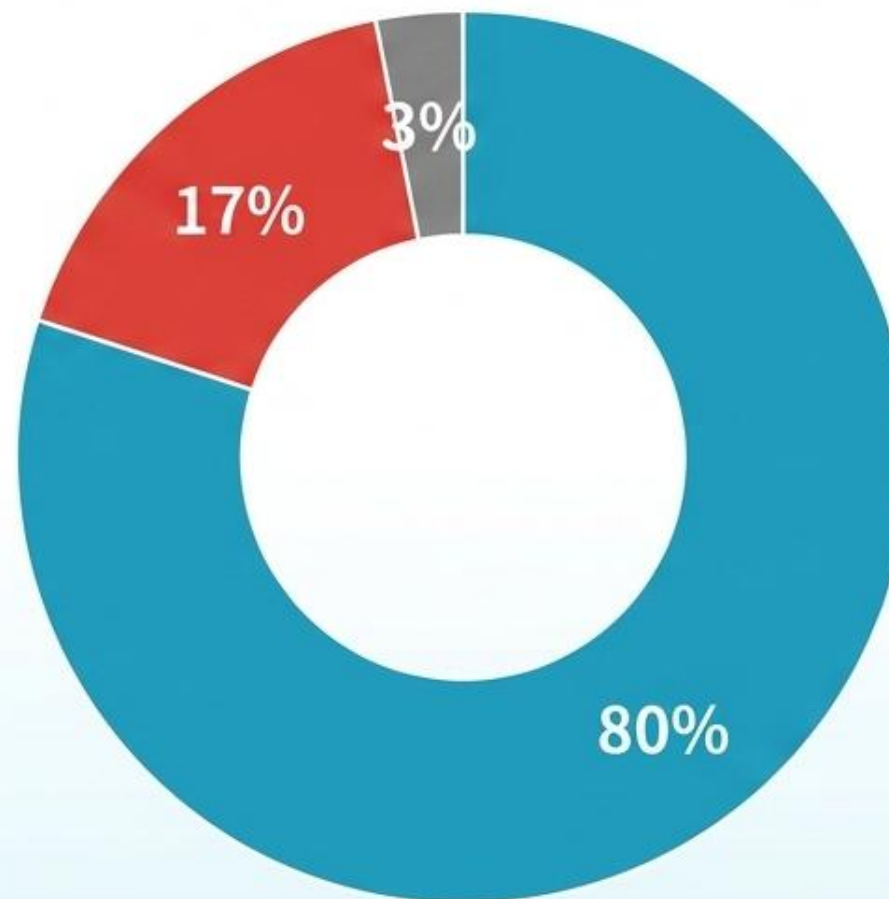
未達統計週期指標數：1

6.e.1

未達目標指標數：6

6.1.1、6.3.1、6.3.7、6.4.1、6.6.2、6.a.1

達成目標指標數：28



■ 已達標 ■ 未達標 ■ 未達統計週期

目標6各指標推動情形

✘ 推動進度落後，已提出因應對策

指標	指標名稱	2025年目標值	實績值	落後原因與因應對策
06.01.01	使用量足質優自來水的人口比率 (經濟部)	達96.05%	95.74%	<p>原因：稅制與補貼誘發大量分戶使戶量驟降，導致總戶數成長遠快於供水接管速度，稀釋普及率。</p> <p>對策：提高延管經費上限、補助用戶外線費用並精進簡易自來水，同時滾動式調整普及率目標。</p>
06.03.01	公共污水下水道接管戶數及普及率 (內政部)	達44.5%	42.88%	<p>原因：受房屋稅新制與租金補貼影響，民眾大量辦理分戶導致戶量大幅下降，總戶數成長速度遠超接管速度，進而稀釋普及率成長幅度。</p> <p>對策：國土管理署將滾動式調整普及率目標值，並持續推動用戶接管工程，以兼顧生活環境品質提升與達成環境永續減碳目標。</p>

目標6各指標推動情形

✘ 推動進度落後，已提出因應對策

指標	指標名稱	2025年目標值	實績值	落後原因與因應對策
06.03.07	「五十條主要河川受輕度及未(稍)受污染長度比率」 (環境部)	>75%	74.4%	<p>原因：氣候異常致基流量不足、涵容能力降或暴雨沖刷，且地震與降雨引發懸浮固體濃度異常。</p> <p>對策：成立跨部會推動機制，統籌盤點治理需求並加速改善水質，以強化流域韌性與治理效能。</p>
06.04.01	民生用水效率 (經濟部)	258公升/日	292公升/日	<p>原因：經濟成長與觀光復甦帶動商用用水激增，且所得提升增加生活用水需求，致每人每日用水量超標</p> <p>對策：擴大強制省水標章制度、深化機關學校節水示範，並研議接軌國際家戶用水計算方式以反映實況</p>

目標6各指標推動情形

✘ 推動進度落後，已提出因應對策

指標	指標名稱	2025年目標值	實績值	因應對策
06.06.02	臺灣本島20座主要水庫有效容量加權平均卡爾森優養化指數 (CTSI) (環境部)	<44.75	45.8	<p>原因：極端氣候致大旱蓄水率低及強降雨沖刷土砂，影響水庫透明度，且高水位操作與氣溫上升易導致藻類生長。</p> <p>對策：持續監測水質並滾動調整治理策略，預計修正以「葉綠素-a」作為水質預警指標，以精準監控藻毒風險。</p>
06.a.01	協助在開發中國家推動改善水與衛生相關計畫 (外交部)	2025年協助在開發中國家推動改善水與衛生相關計畫執行情形。	3項	<p>原因：與歐銀合作之廢水處理計畫因當地法規變更，需重新進行技術評估，導致計畫執行進度延遲。</p> <p>對策：計畫預計於 2026 年展開，國合會將持續研析國際災區需求以開發新水源，並首度資助海水淡化計畫協助多元供水。</p>

目標12達成情形



指標總數：32

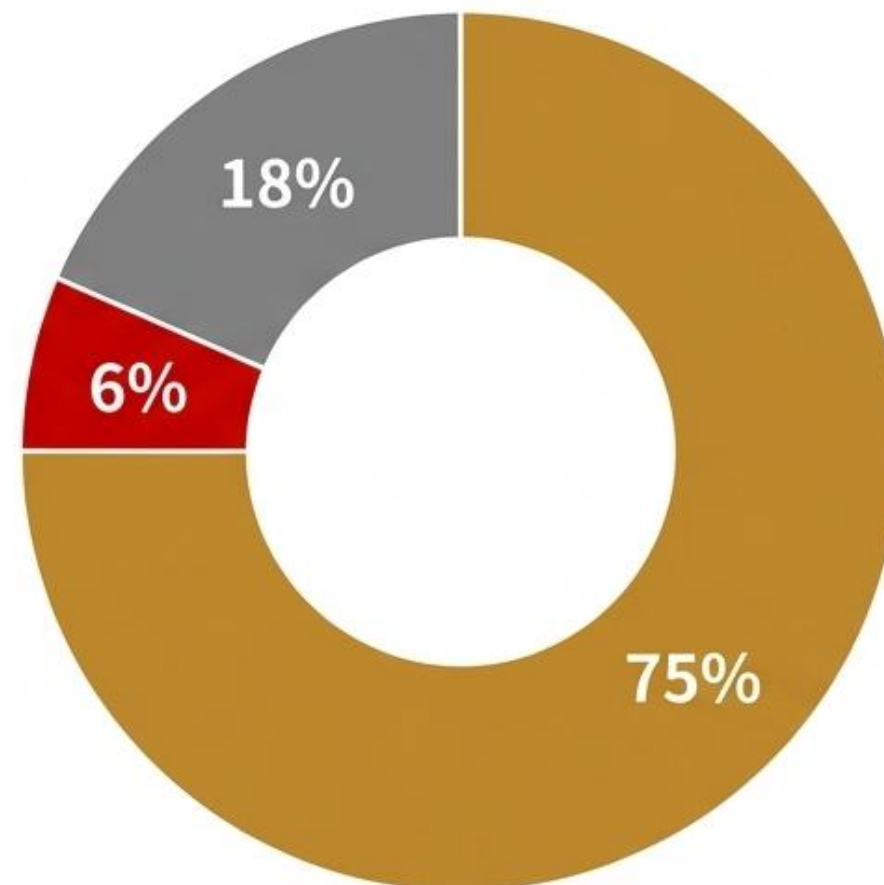
未達統計週期指標數：6

12.02.02、12.02.03、12.03.01、12.04.01、12.b.01、12.b.02

未達目標指標數：2

12.02.04、12.a.01

達成目標指標數：24



■ 已達標 ■ 未達標 ■ 未達統計週期

目標12各指標推動情形

✘ 推動進度落後，已提出因應對策

指標	指標名稱	2025年目標值	實績值	因應對策
12.04.06	人均有害事業 廢棄物 數量 (環境部)	降至0.057公噸 / 人	降至0.073 公噸 / 人	<p>原因：半導體高階製程導致廢溶劑申報量大幅增加，雖已落實資源化處理惟受人口總數下降影響，致人均產量指標無法達成。</p> <p>對策：持續輔導產業落實廢液分流管理以利純化再利用，並透過源頭減量技術提升及區域資源鏈結，提升有害廢棄物循環利用率。</p>

目標12各指標推動情形

✘ 推動進度落後，已提出因應對策

指標	指標名稱	2025年目標值	實績值	因應對策
12.a.01	辦理永續消費與生產、友善環境科技類型的案件數 (外交部)	2025年辦理永續消費與生產、友善環境科技類型相關計畫案件數 (須視屆時與邦交國推動相關計畫實際執行情形而定)	50件	<p>原因：受借款人中止撥款、工業區更新審核未過及法規變更需重新評估等因素影響，致多項合作計畫停止或延遲推動。</p> <p>對策：確保延遲計畫於 2026 年執行並持續追蹤國際氣候金融趨勢，協助夥伴國家運用友善環境技術與金融工具提升韌性。</p>



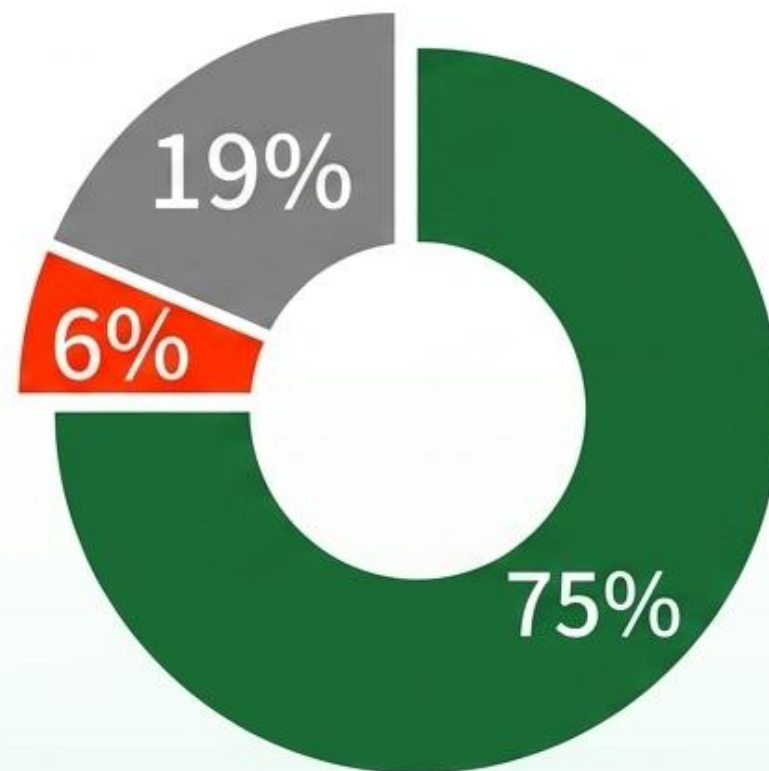
目標15達成情形

指標總數：16

未達統計週期指標數：3
15.05.01、15.05.02、
15.08.01.02

未達目標指標數：1
15.01.02

達成目標指標數：12



■ 已達標 ■ 未達目標 ■ 未達統計週期

目標15各指標推動情形

✘ 推動進度落後，已提出因應對策

指標	指標名稱	2025年目標值	實績值	因應對策
15.01.02	參考國土計畫法劃設的國土保育地區納入保護區系統的比率 (農業部)	參考國土計畫法劃設的國土保育地區納入保護區系統之比率達46.22%	37.99%	<p>原因：國土功能分區尚未完成核定，國土保育範圍變動導致計算基準不穩定，致使指標比率大幅稀釋下降。</p> <p>對策：接軌國際趨勢修正計算方式與目標值，並區分保護區與 OECM 面積強化經營管理政策以提升自然保護區效能。</p>

2025年 綠色環境工作圈指標落後原因綜整

剖析天災環境、政策法規與社會經濟三大面向之關鍵影響因素



天災環境面向

極端氣候衝擊

強降雨致河川水庫土砂淤積，推升優養化指數。

↳ 影響指標：06.06.02

水文條件劣化

降雨分布不均與旱季基流量不足，降低水體涵容能力，導致污染濃度上升。

↳ 影響指標：06.03.07



政策法規面向

稅制引發統計稀釋

房屋稅新制與租金補貼引發大量分戶，增加統計分母，稀釋指標數值。

↳ 影響指標：06.03.01, 06.01.01

計畫核定時程延宕

國土計畫分區尚未核定，致使生態系估算基準不一。

↳ 影響指標：15.01.02



社會經濟面向

民生與產業用水激增

經濟成長及觀光回流，大幅提升民生與產業之用水需求。

↳ 影響指標：06.04.01

高階製程廢棄物增加

半導體等高階製程發展，增加有害事業廢棄物產出，推升人均負荷。

↳ 影響指標：12.04.06



03



臨時動議

會議後賡續辦理事項

2025年執行情形與2026年推動展望提報時程

雲端連結

📍 本次應提交之文件

永續會函文

📄 「2025年度指標填報執行情形」(於管考系統填報)

📄 「2026年度核心目標推動展望」(併同撰擬)

【目標14】海洋委員會

【目標15】農業部

【目標6】環境部綜規司

【目標12】環境部循環署

提送本工作圈

轉副執行長同意

函送永續會

5月18日前
於系統完
成修正

【目標13】環境部氣候署

簽請副執行長同意

逕行函送永續會

5月25日前

5月31日前



敬請指教 Thank You





備參



未達統計週期指標

目標6各指標推動情形

! 未達統計週期

指標	指標名稱	2025年目標值	指標統計週期	未達統計週期預計資料 產出日期
06.e.01 (同12.04.01)	事業廢棄物妥善 再利用率 (環境部)	事業廢棄物妥善再利用 率達84%。	114/01/01- 114/12/31	115/06/30 (依「各事業廢棄物代 碼申報流向統計年報」 數據資料公布時間)

目標12各指標推動情形

! 未達統計週期

指標	指標名稱	2025年目標值	指標統計週期	未達統計週期預計資料產出日期
12.02.02	資源生產力 (環境部)	資源生產力達95.48 元 / 公斤	114/01/01- 114/12/31	115/09/30 (發布前一年度完整數據 後，進行蒐集與計算)
12.02.03	人均物質消費量 (環境部)	人均物質消費降至 10.46公噸 / 人	114/01/01- 114/12/31	115/09/30 (發布前一年度完整數據 後，進行蒐集與計算)
12.03.01	糧食供給耗損比例 (蔬菜/水果) (農業部)	蔬菜、水果類產品糧食 供給耗損率均減少至 8.9%。批發市場果菜 殘渣比例，降至1.5%	114/01/01- 114/12/31	115/10/15 (依農業部「糧食供需年 報(114年)」年報數據公 布資料時間)

目標12各指標推動情形

! 未達統計週期

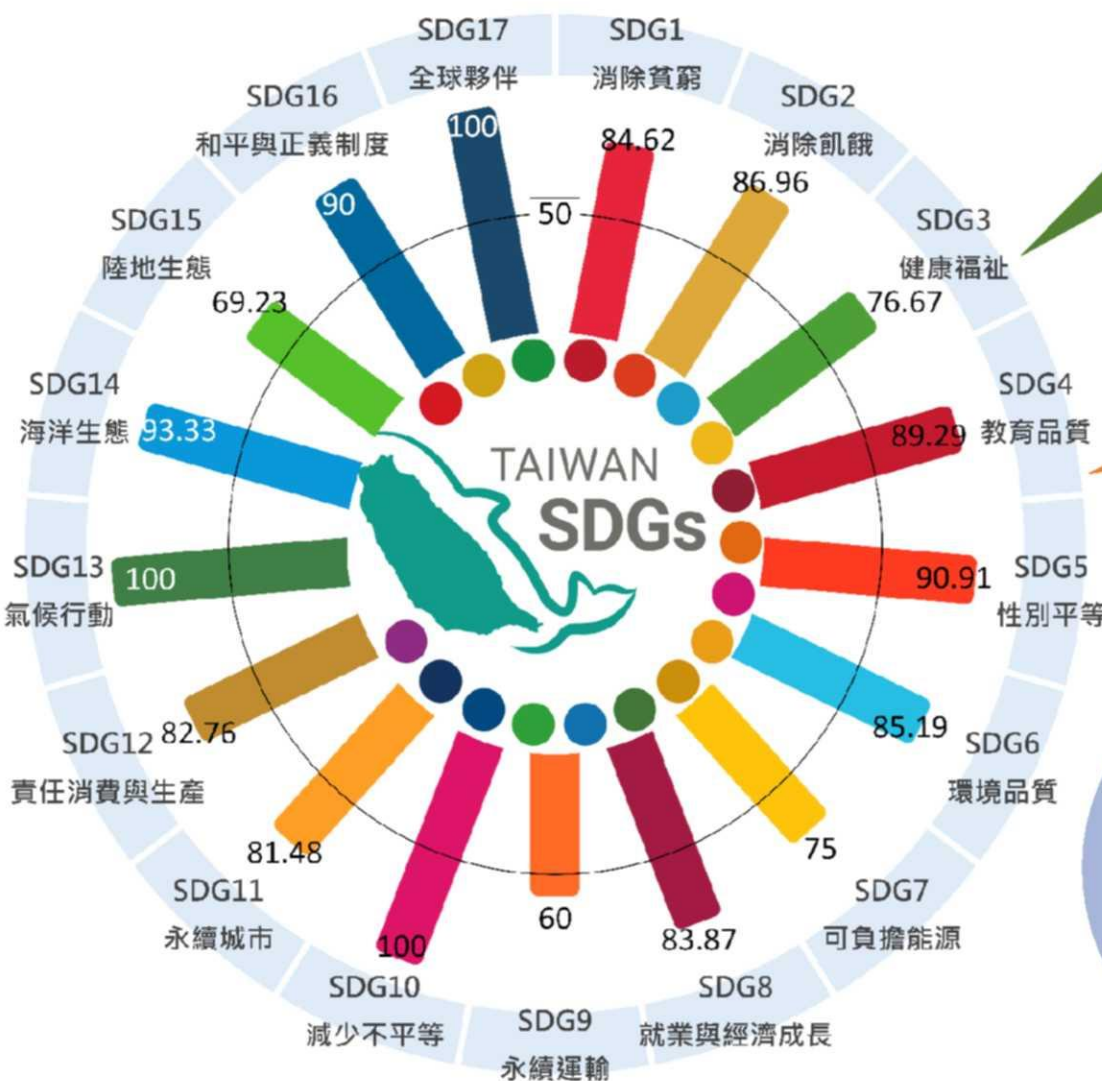
指標	指標名稱	2025年目標值	指標統計週期	未達統計週期預計資料產出日期
12.04.01 (同06.e.01)	事業廢棄物妥善再利用率 (環境部)	事業廢棄物妥善再利用 率達84%	114/01/01- 114/12/31	115/06/30 (依「各事業廢棄物代 碼申報流向統計年報」 數據資料公布時間)
12.b.01	觀光整體收入成長率 (交通部)	2024年至2025年 觀光整體收入年度 成長率為3%	114/01/01- 114/12/31	115/08/01 (資料來源：來臺旅客 消費及動向調查、臺灣 旅遊狀況調查)
12.b.02	觀光產業就業人數 成長率 (交通部)	2024年至2025年 觀光產業就業人數 年度成長率為1.5%	114/01/01- 114/12/31	115/06/30 (資料來源：觀光署彙 整業者自行填報及地方 政府填報資料)

目標15各指標推動情形

! 未達統計週期

指標	指標名稱	2025年目標值	指標統計週期	未達統計週期預計資料產出日期
15.05.01	陸域脊椎動物紅皮書指數 (農業部)	維持或大於0.8759 (紅皮書指數呈現未劣化或改善)	2017年首次評估，2024年完成紅皮書名錄並算得指數0.8618，依國際每五年更新，本年度無更新，俟下階段評估後更新指標。	120/12/31
15.05.02	維管束植物紅皮書指數 (農業部)	維持或大於0.8417 (紅皮書指數呈現未劣化或改善)	2017年完成植物紅皮書評估並建立指數基礎值，逐步修正方法以建立本土評估架構並計算新一期指數。	116/12/31
15.08.01.02	通過國家立法，並投入充分資源預防或控制外來物種入侵 (農業部)	控制外來入侵種族群分布範圍達到每年負成長0~1%	僅估算小花蔓澤蘭全臺覆蓋面積變動，由本署補助中興大學彙整調查資料之行政作業所需時間。	115/09/31

2024年永續發展目標推動進展



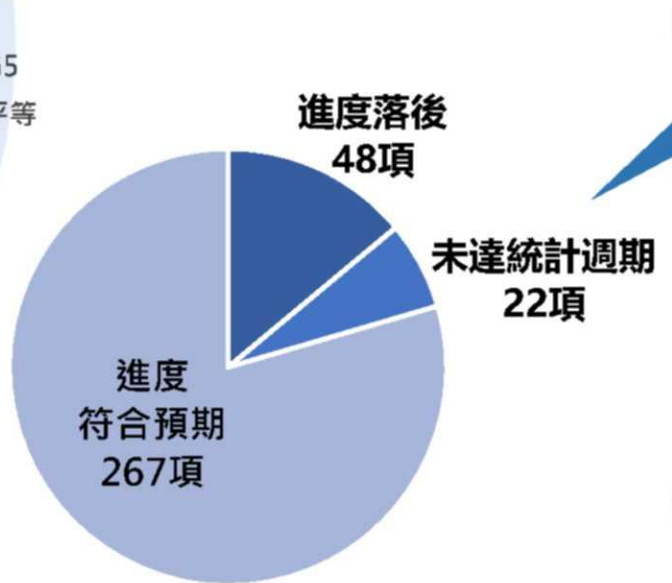
執行良好

達成率100%

達成率超過90%

尚待加強 達成率60%

較2023年達成率50%略顯提升



- 2024年「臺灣永續發展目標」列入管考之337項指標中，經剔除未達統計週期22項，推動進度符合預期之對應指標計267項，約占整體**84.76%**，高於2023年83.89%
- 推動進度落後之對應指標計48項，占**15.24%**，低於2023年16.11%

說明: 各目標指標達成率計算公式為：2024年進度符合預期指標個數 ÷ (指標總個數扣除未達統計週期指標個數) × 100%。

2024年與2025年指標達成情形對照

項次	2024年 (91項指標)	2025年 (112項指標，含副指標)
達成目標	77項	93項
未達目標	8項 (目標6計1項、目標12計2項、目標14計2項、目標15計3項)	9項 (目標6計6項、目標12計2項、目標15計1項)
未達週期	6項 (目標6計1項、目標12計2項、目標13計1項、目標15計2項)	10項 (目標6計1項、目標12計6項、目標15計3項)
總達成率	90.6%	91.18%
增減		+0.58%

綠色環境工作圈2025年至2026年執行情形

